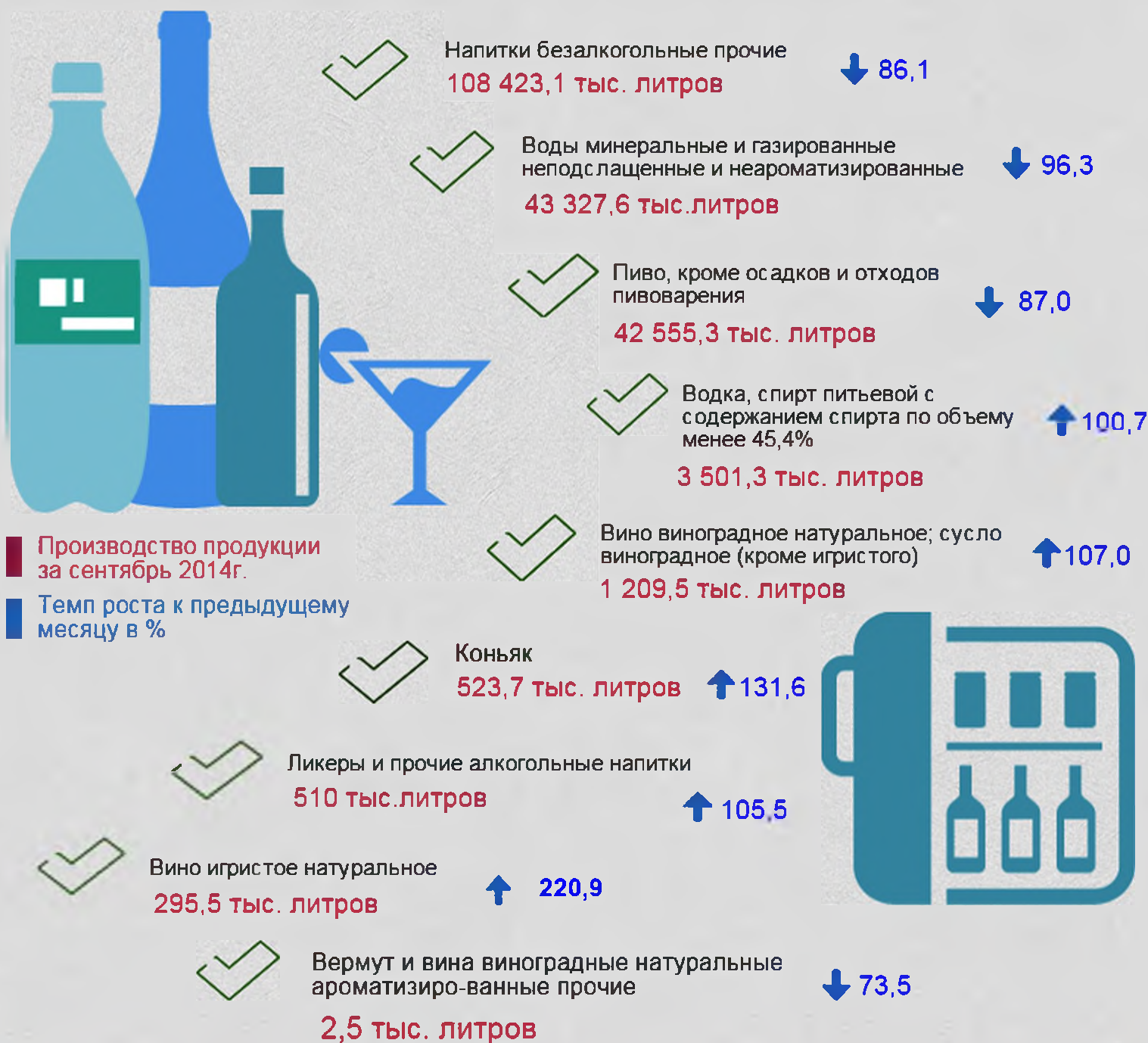


ЕЖЕМЕСЯЧНЫЙ ОБЗОР: ПРОИЗВОДСТВО НАПИТКОВ

По официальным данным Комитета по статистике РК



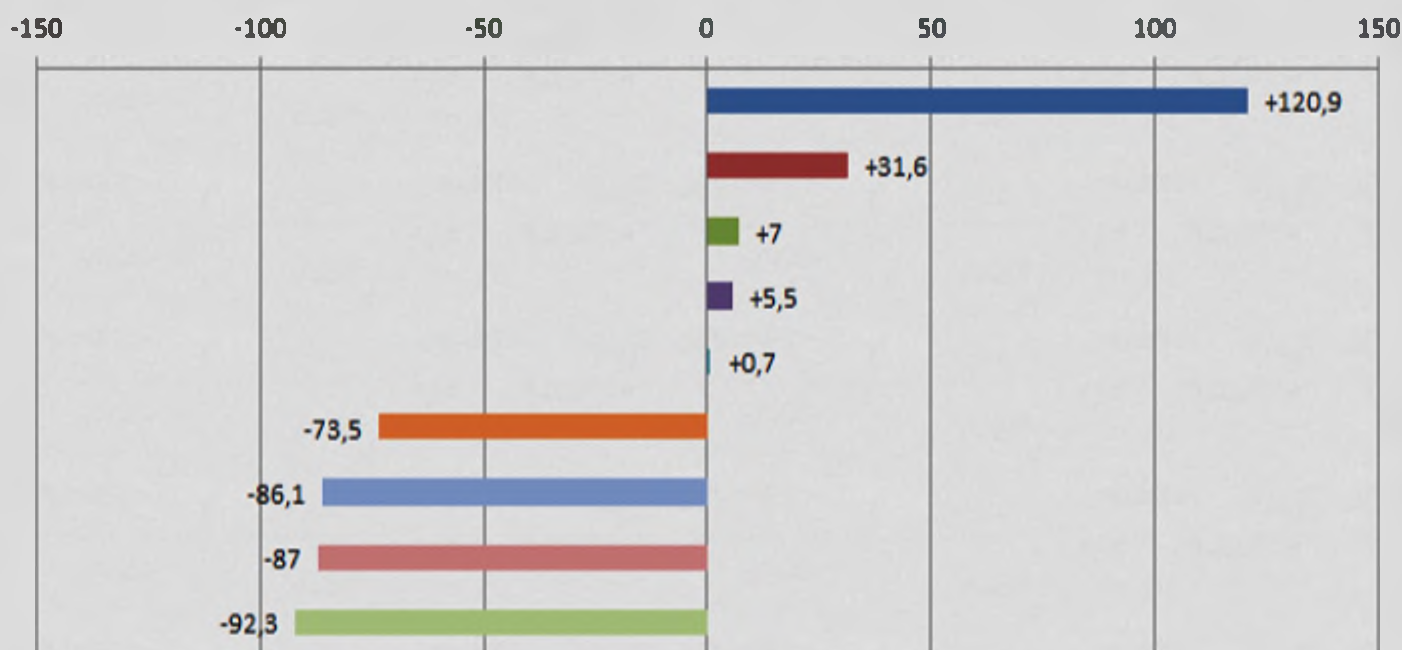
Полная и детализированная информация по всем видам товаров находится в модуле "Производство" маркетингового бизнес-справочника KazDATA.

С помощью модуля "Производство" вы будете знать какие товары и в каких объемах производится в Казахстане.

Чтобы получить доступ к модулю необходимо зарегистрироваться и оформить подписку на сайте <https://www.kazdata.kz>.

Для наглядной демонстрации всех возможностей ресурса предлагаем посетить наш ДЕМО-сайт (demo.kazdata.kz).

Темп роста производства напитков сентябрь 2014 года к предыдущему месяцу



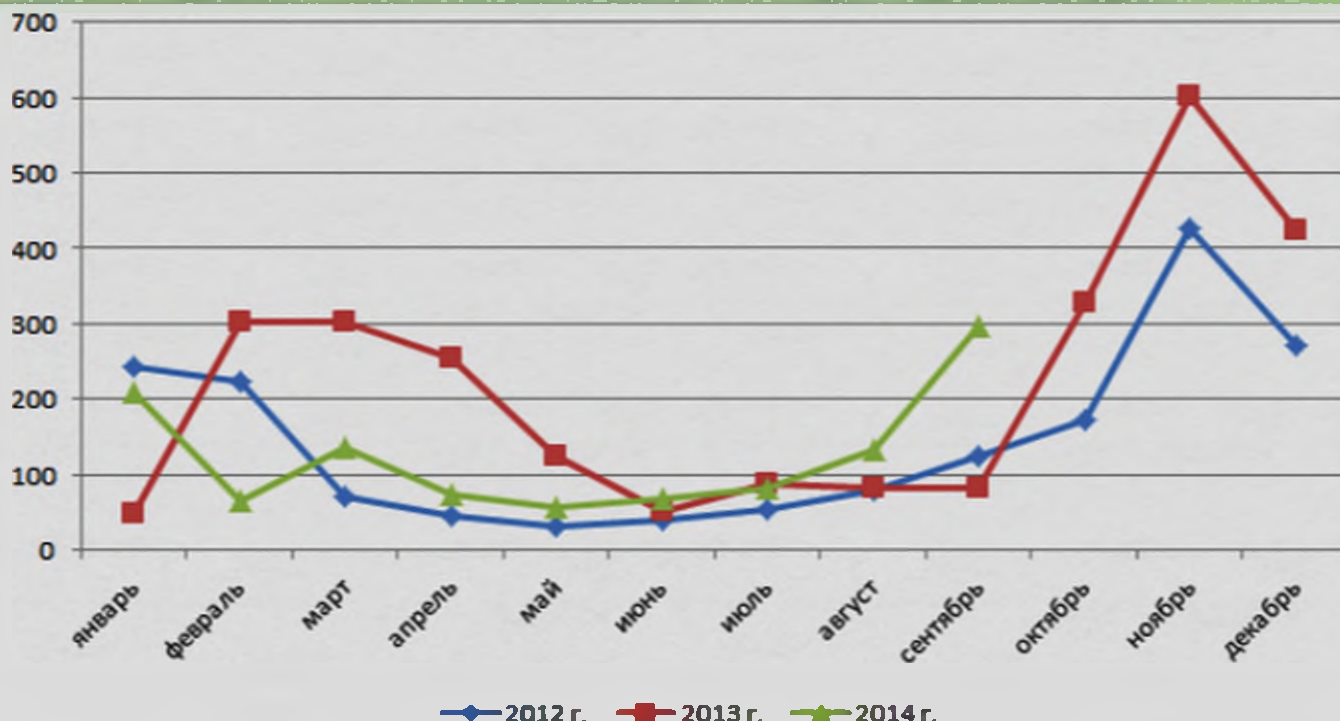
- Вино игристое натуральное, тыс. литров
- Коньяк, тыс. литров
- Вино виноградное натуральное; сусло виноградное (кроме игристого), тыс. литров
- Ликеры и прочие алкогольные напитки, тыс.литров
- Водка, спирт питьевой с содержанием спирта по объему менее 45,4%, тыс. литров
- Вермут и вина виноградные натуральные ароматизированные прочие, тыс. литров
- Напитки безалкогольные прочие, тыс. литров
- Пиво, кроме осадков и отходов пивоварения, тыс. литров
- Воды минеральные и газированные неподслащенные и неароматизированные, тыс.литров

По официальным данным Комитета по статистике РК в сентябре 2014 года в отрасли Производство напитков максимальный реальный прирост в сравнении с предыдущим месяцем показало вино игристое натуральное - 120,9%, произведено 295,5 тыс. литров. Объем производства коньяка вырос на 31,6% и составил 523,7 тыс. литров. Также положительный прирост показало производство товарной позиции: вино виноградное натуральное; сусло виноградное (кроме игристого), объем вырос на 7% и составил 1 209,5 тыс. литров. Наименьший показатель темпа роста производства в данной отрасли за отчетный период приходится на воды минеральные и газированные неподслащенные и неароматизированные - производство упало почти в два раза по сравнению с предыдущим месяцем, прирост составил минус 92,3%. Также в августе наблюдается снижение производства пива на 87%, объем производства составил 42 555,3 тыс. литров.

Полная и детализированная информация по всем видам товаров находится в модуле "Производство" маркетингового бизнес-справочника KazDATA.

Динамика производства натурального игристого вина в РК, 2012-2013 гг, тыс. литров

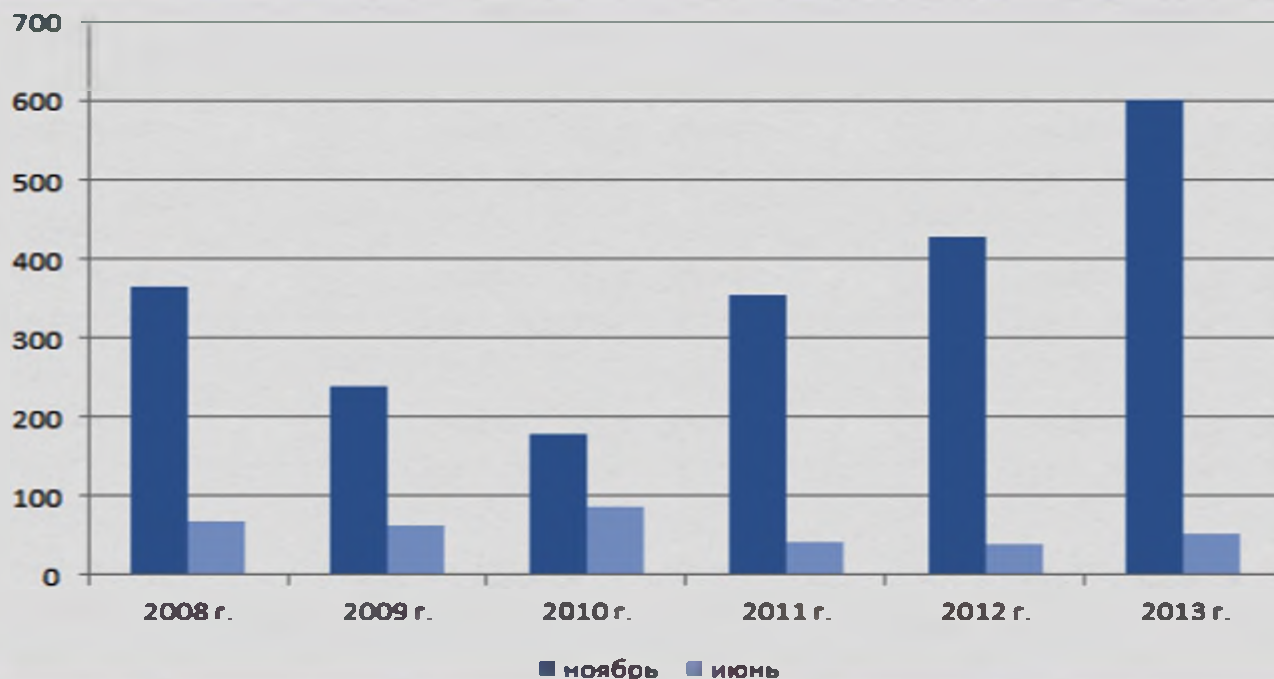
По данным Комитета по статистике РК в 2012 году наибольший показатель производства игристого вина показал ноябрь месяц, объем производства составил 427,6 тыс. литров, наименьший объем наблюдался в мае - 30,9 тыс. литров. В 2013 году наибольший объем также приходится на ноябрь - 602,6 тыс. литров, а наименьший на январь - 48,8 тыс. литров. В 2014 году в период с мая по сентябрь производство вин демонстрирует положительный рост, максимальный показатель показывает сентябрь месяц - 296 тыс. литров.



Динамика производства натурального игристого вина в РК 2008-2013 гг., тыс. литров

По официальным данным на протяжении 2008-2013 гг. наибольший объем производства игристого вина приходится на ноябрь месяц, а наименее всего вино производится в июне. В ноябре 2011 г. наблюдался рост производства почти в 2 раза по отношению к предыдущему году и составил 354,5 тыс. литров, а наиболее высокий показатель за рассматриваемый период был ноябрь 2013 г.

Июнь месяц является наименее продуктивным: самый большой показатель по производству за рассматриваемый период наблюдался в 2010 году - 87,3 тыс. литров, а самый меньший показатель в 2012 году - 40,1 тыс. литров.



Полная и детализированная информация по всем видам товаров находится в модуле "Производство" маркетингового бизнес-справочника KazDATA.