

# ЕЖЕМЕСЯЧНЫЙ ОБЗОР: Добыча сырой нефти и природного газа

По официальным данным Комитета по статистике РК

**66 635** тыс. тонн

объем добычи сырой нефти и природного газа, январь-октябрь, 2014 г.

**67 704** тыс. тонн

объем добычи сырой нефти и природного газа, январь-октябрь, 2013 г.



**Производство продукции за январь-октябрь 2014г.**  
Темп роста к соответствующему периоду 2013г. в %



нефть сырая (природная смесь углеводородов), включая нефть, полученную из минералов битуминозны

↓ 97,2

**55 984 тыс. тонн**



газ природный

**35 177 млн.куб.м** ↑ 101,3



газ нефтяной попутный, млн.куб.м

↓ 98,7

**17 678,5 млн.куб.м**



газ природный (естественный) в газообразном состоянии, млн.куб.м

↑ 104,4

**17 498 млн.куб.м**



конденсат газовый

↑ 105,6

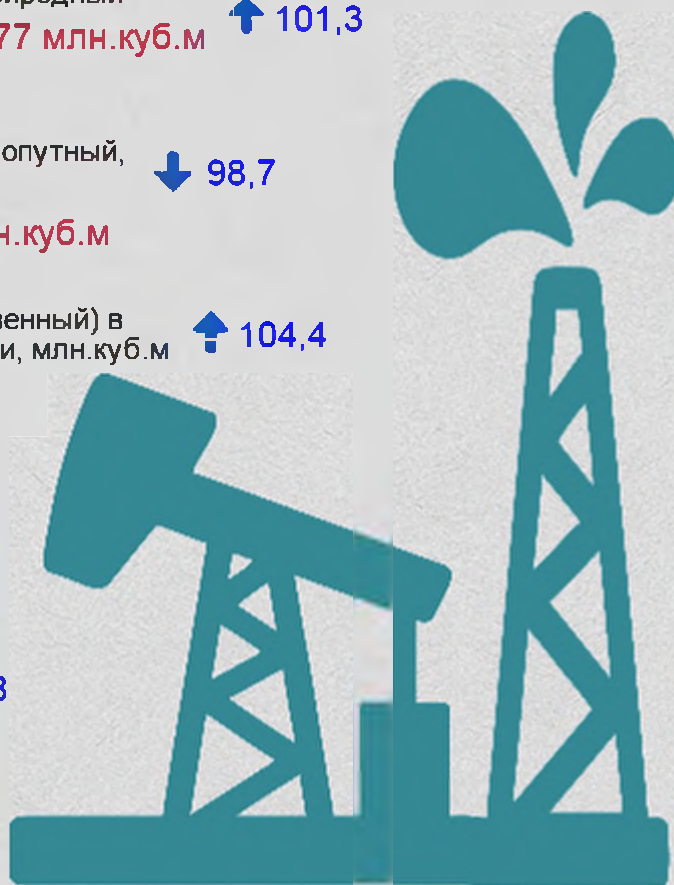
**10 652 тыс. тонн**



газ природный (естественный) в газообразном состоянии, (товарный выпуск)

↑ 102,8

**9 441 млн.куб.м**



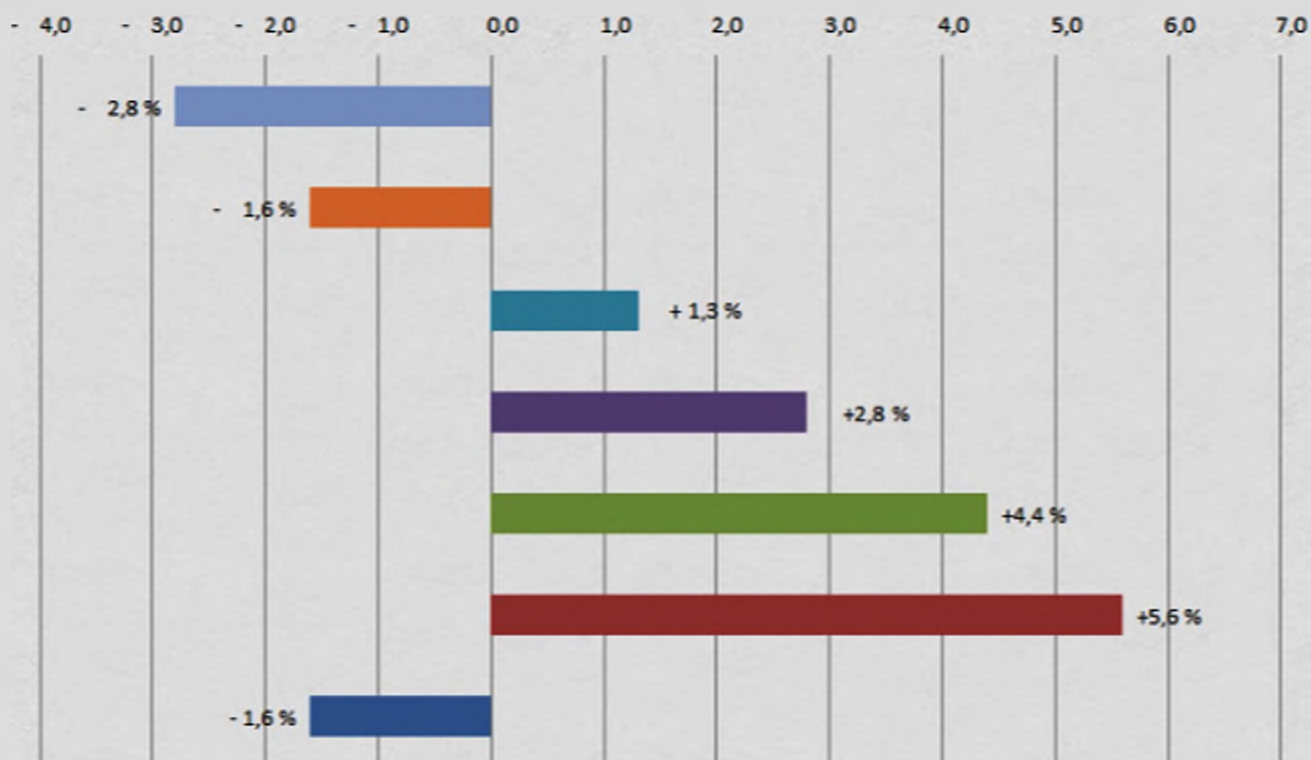
Полная и детализированная информация по всем видам товаров находится в модуле "Производство" маркетингового бизнес-справочника KazDATA.

С помощью модуля "Производство" вы будете знать какие товары и в каких объемах производится в Казахстане.

Чтобы получить доступ к модулю необходимо зарегистрироваться и оформить подписку на сайте <https://www.kazdata.kz>.

Для наглядной демонстрации всех возможностей ресурса предлагаем посетить наш ДЕМО-сайт ([demo.kazdata.kz](http://demo.kazdata.kz)).

## Темп роста добычи нефти и газа январь-октябрь 2014 года к аналогичному периоду 2012 года



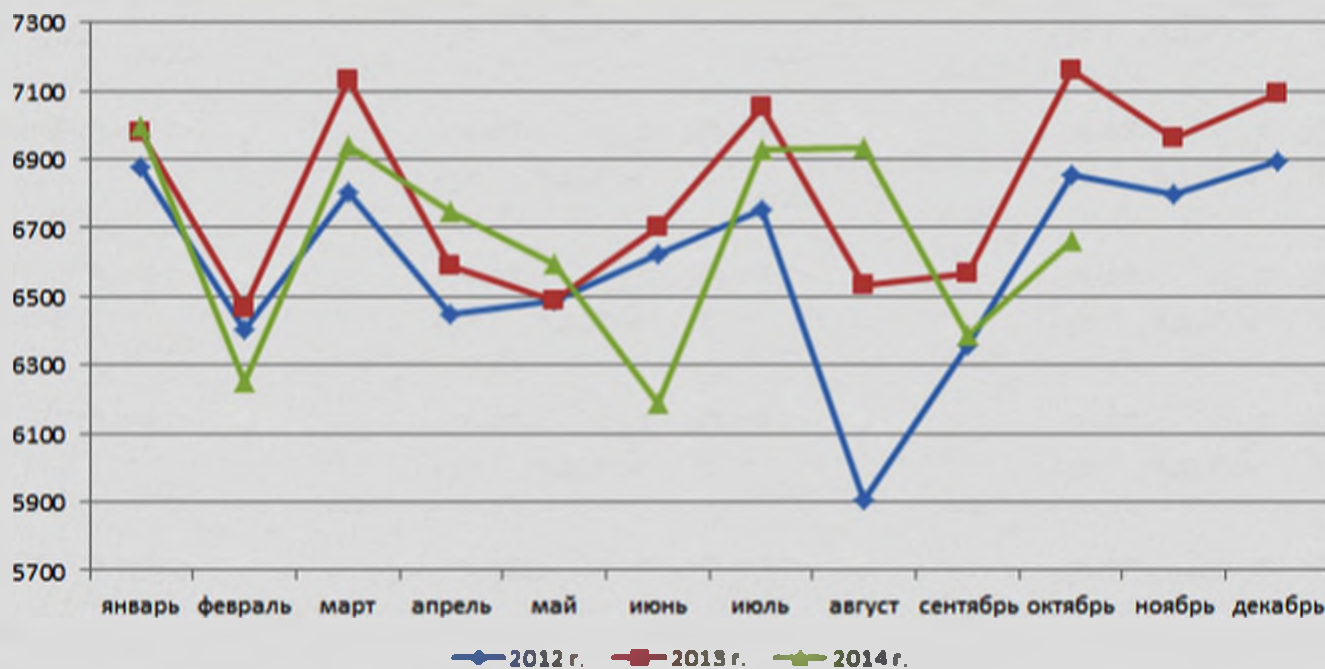
- Добыча сырой нефти и природного газа
- конденсат газовый, тыс. тонн
- газ природный (естественный) в газообразном состоянии, млн куб.м
- газ природный (естественный) в газообразном состоянии (товарный выпуск), млн.куб.м
- газ природный, млн.куб.м
- газ нефтяной попутный, млн.куб.м
- нефть сырая (природная смесь углеводородов), включая нефть, полученную из минералов битуминозных, тыс.тонн

Казахстан в январе-октябре 2014 года произвел 66,635 миллиона тонн нефти, включая газовый конденсат, что на 1,6% меньше, чем в аналогичном периоде 2013 года. При этом, по данным статистического ведомства, добыча сырой нефти составила 55,984 миллиона тонн (снижение на 2,8%), конденсата 10,652 миллиона тонн (рост на 5,6%). Кроме того, в отчетном периоде в Казахстане было добыто 35,177 миллиарда кубометров природного газа (рост на 1,3%). Из этого объема газ природный (естественный) в газообразном состоянии составил 17,498 миллиарда кубометров (рост на 4,4%), нефтяной попутный газ - 17,679 миллиарда кубометров (снижение на 1,3%).

Полная и детализированная информация по всем видам товаров находится в модуле "Производство" маркетингового бизнес-справочника KazDATA.

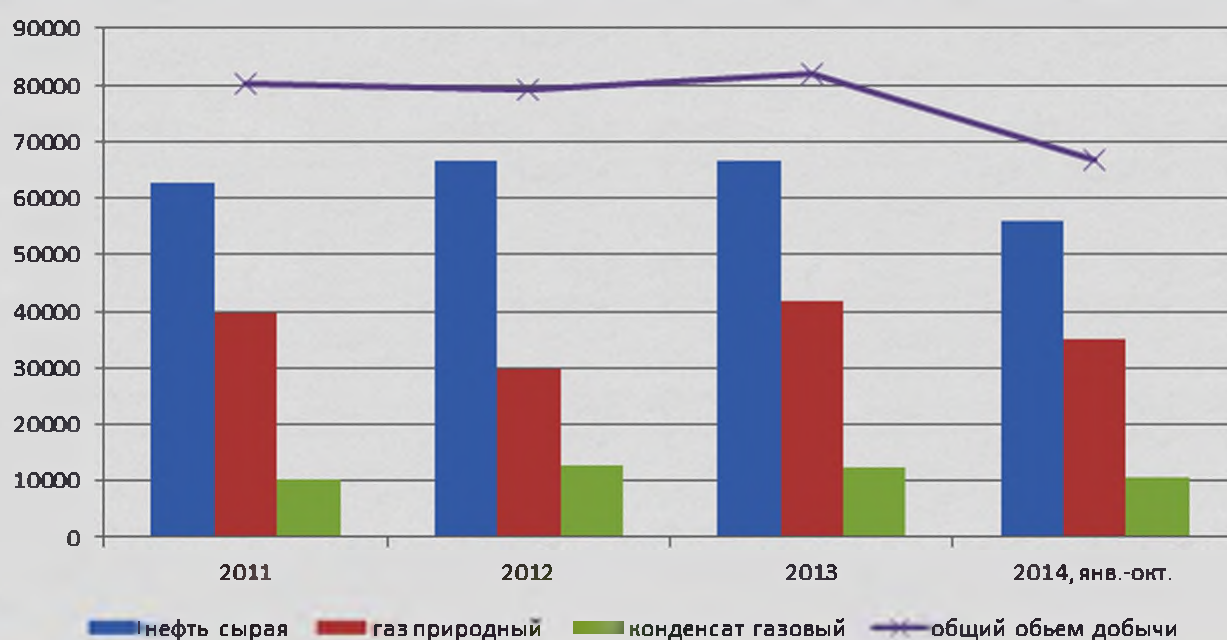
## Динамика добычи нефти и природного газа в РК, 2012-2014 гг, тыс. тонн

По данным комитета по статистике в 2012 году добыча нефти и газового конденсата составил 79,2 млн. тонн, в 2013 году добыча увеличилась на 3,2% по сравнению с предыдущим годом и составил 81,8 млн. тонн, в январе-октябре 2014 года добыча снизилась на 1,6% по отношению к аналогичному периоду 2013 года и составила 66,6 млн тонн.



## Динамика добычи нефти и природного газа в РК 2011-2014 гг., тыс. тонн

По официальным данным по объему добычи природного газа Казахстан занимает одно из ведущих мест в СНГ. В протяжении 2011-2014 гг. максимальный объем добычи природного газа наблюдался в 2013 году - 41,8 млрд куб м, что на 29% больше по сравнению с предыдущим годом. Добыча сырой нефти демонстрирует положительный рост с 2011 по 2013 г.



Полная и детализированная информация по всем видам товаров находится в модуле "Производство" маркетингового бизнес-справочника KazDATA.